

# RELATÓRIO DE MERCADOS DE *COMMODITIES* ABRIL 2023



**RELATÓRIO DE MERCADO DE *COMMODITIES***  
MENSAL | ABRIL 2023  
DIRECÇÃO DE MERCADOS FINANCEIROS

# COMMODITIES ASSOCIADAS AOS GRANDES PROJECTOS

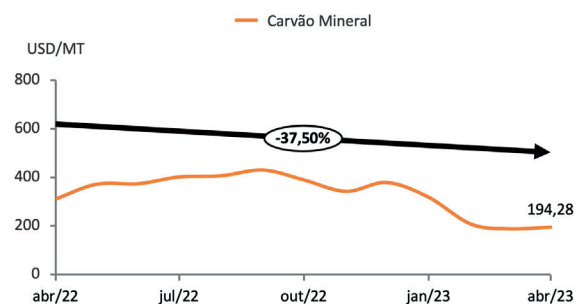
## COMMODITIES DE EXPORTAÇÃO

Durante o mês de Abril de 2023, o preço médio do **carvão mineral** apreciou em 3,77% para USD 194,28 por tonelada métrica, impulsionado pela redução da oferta.

A China (o maior produtor de carvão no mundo) suspendeu, temporariamente, as actividades de produção de carvão em trinta e duas instalações na região de Mongólia, por forma a efectuar controlos de segurança a nível nacional, após um acidente fatal ocorrido em Fevereiro de 2023. Importa mencionar que trinta delas detinham um total de 26,55 milhões de toneladas de capacidade de produção anual e as outras duas com uma capacidade de 1,50 milhão de toneladas.<sup>1</sup>

Adicionalmente, em termos homólogos, a União Europeia reduziu a produção de carvão em 11,00%, de Outubro de 2022 a Março de 2023, em grande medida devido à tendência de minoração da procura por electricidade.

### Evolução dos preços do Carvão Mineral



Fonte: World Bank Commodity Price Data (The Pink Sheet) publicado em 2 de Maio de 2023.

Durante o período em análise, as cotações médias do **gás natural** praticadas nos EUA e na Europa depreciaram em 6,24% e 2,11% para USD 2,16 por *MMBtu* e USD 13,52 por *MMBtu*, respectivamente, reflectindo o aumento das suas reservas.

Na última semana de Abril, de acordo com os dados divulgados pela *Gas Infrastructure Europe*<sup>2</sup>, as reservas de gás da União Europeia atingiram os 59,68% da sua capacidade total, muito acima da média de cinco anos (34,00%). Simultaneamente, de acordo com a *Energy Information Administration*<sup>3</sup>, as reservas de gás natural nos EUA incrementaram para 2.063,00 mil milhões de pés cúbicos, face aos 2.009,00 mil milhões de pés cúbicos registados na semana anterior.

O Banco Mundial<sup>4</sup> prevê que o preço desta *commodity* reduza significativamente em 2023, devido, por um lado, à menor procura e às reservas acima da média na Europa e, por outro lado, ao aumento da produção nos EUA.

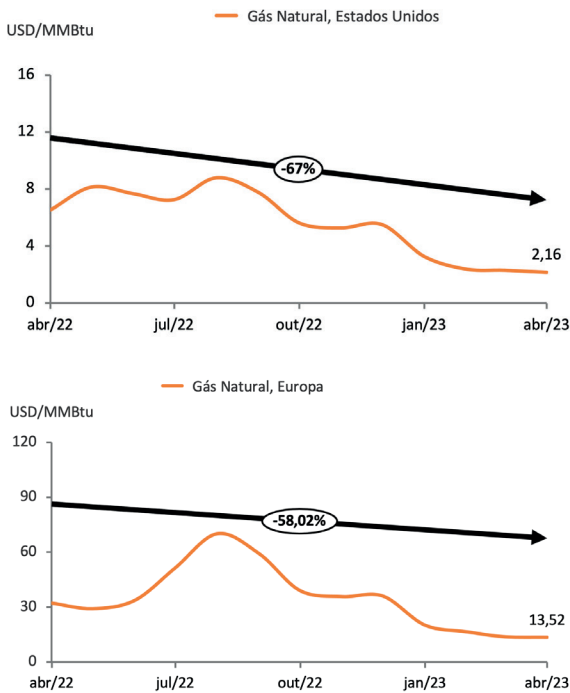
<sup>1</sup>Reportou a *Bloomberg*.

<sup>2</sup>Na sua base de dados *Aggregated Gas Storage Inventory*.

<sup>3</sup>No seu relatório *Weekly Natural Gas Storage Report*, publicado no dia 4 de Maio de 2023.

<sup>4</sup>No seu relatório semestral *Commodity Markets Outlook*, publicado no dia 27 de Abril de 2023.

### Evolução dos preços do Gás Natural



Fonte: World Bank Commodity Price Data (The Pink Sheet) publicado em 2 de Maio de 2023.

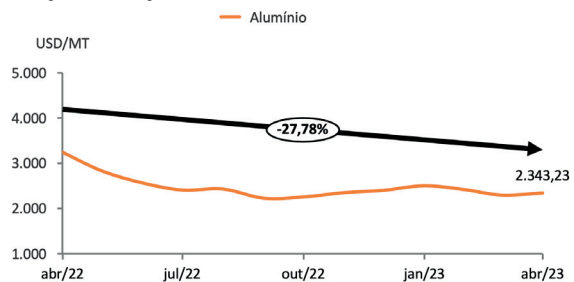
No período em análise, o preço médio do **alumínio** apreciou em 2,04% para USD 2.343,23 por tonelada métrica, impulsionado pela redução da oferta por parte da China (o maior produtor do mundo).

Esta redução deveu-se, em grande medida, aos cortes de energia registados na província de Yunnan, que é responsável por cerca de 12,00% da capacidade total de produção de alumínio na China.

Contudo, as fábricas de alumínio em *Guangxi* e *Guizhou*, na China, continuaram com o proces-

so de retoma da produção, facto que limitou o aumento dos preços desta *commodity*. Assim, em termos homólogos, de Janeiro a Abril de 2023, a produção incrementou em 3,90% para 13,27 milhões de toneladas.

### Evolução dos preços do Alumínio



Fonte: World Bank Commodity Price Data (The Pink Sheet) publicado em 2 de Maio de 2023.

## COMMODITIES DE IMPORTAÇÃO

Em Abril, a cotação média do **petróleo** apreciou, impulsionada pela menor oferta e pelas perspectivas de maior procura por parte da China, na sequência da reabertura desta economia.

De acordo com o relatório do Banco Mundial<sup>5</sup>, o consumo mundial do petróleo poderá incrementar em 2,00% para o nível máximo histórico de 101,90 milhões de barris por dia em 2023, devido, em grande medida, ao aumento da procura por parte da China.

Adicionalmente, as autoridades do Curdistão suspenderam as exportações desta *commodity* através do porto de Ceyhan na Turquia (em

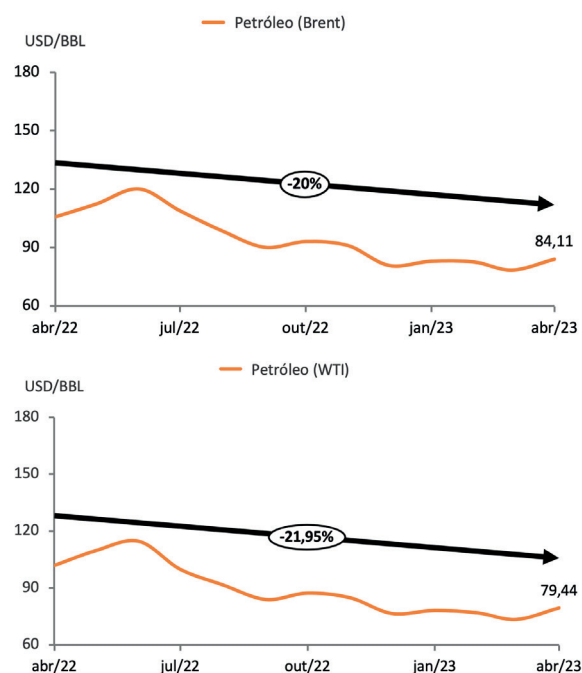
<sup>5</sup>Commodity Markets Outlook, publicado no dia 27 de Abril de 2023.

# COMMODITIES TRADICIONAIS

cerca de 400,00 mil barris por dia), num momento em que a OPEP+ anunciou um corte inesperado da produção em 1,20 milhão de barris por dia, até ao final de 2023.

Entretanto, as perspectivas em torno de um possível abrandamento da actividade económica mundial, por inerência da subida das taxas de juros de referência nas maiores economias do mundo, bem como os riscos em torno do sector bancário dos EUA, limitaram maior subida do preço da *commodity* em alusão.

## Evolução dos preços do Petróleo (Brent, WTI e Médio)



Fonte: World Bank Commodity Price Data (The Pink Sheet) publicado em 2 de Maio de 2023.

## COMMODITIES DE EXPORTAÇÃO E IMPORTAÇÃO

No período em análise, o preço médio do **açúcar** apreciou em 17,01%, impulsionado pela redução da oferta por parte dos maiores produtores do mundo.

O aumento dos preços do petróleo e dos impostos sobre os combustíveis no Brasil (o maior produtor do mundo) incentivou os produtores a alocarem mais cana-de-açúcar para a produção do etanol em detrimento do adoçante, facto que reduziu a oferta do país.

A produção da *commodity* em alusão na Índia (o segundo maior produtor do mundo) foi revista, novamente, em baixa em 25,00% para 10,50 milhões de toneladas na campanha agrícola 2022-2023, face à campanha anterior, devido, em grande medida, às condições meteorológicas adversas. Este facto levou o Governo Indiano a limitar as exportações para 6,00 milhões de toneladas.

A cotação média do **algodão** depreciou em 0,24%, penalizada pelas perspectivas em torno de uma maior oferta e uma menor procura da *commodity*.

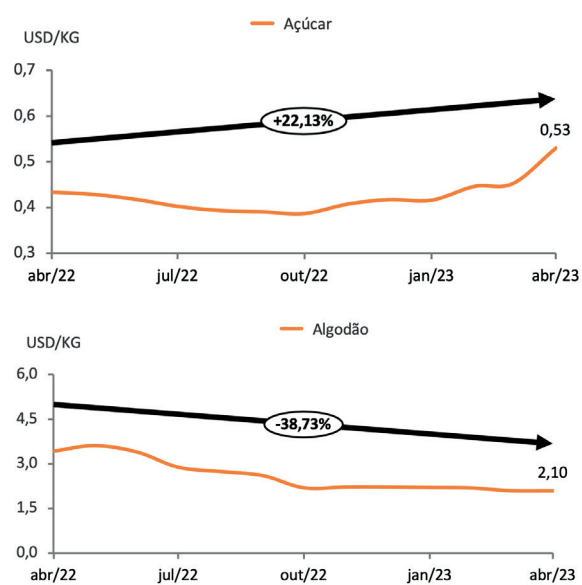
Em Abril, o Departamento de Agricultura dos EUA<sup>6</sup> reviu em alta as projecções da produção mundial do algodão para a campanha agrícola de 2022-2023, para 115,92 milhões de fardos, face à projecção anterior de 115,09 milhões de fardos apresentada em Março.

<sup>6</sup>World Agricultural Supply and Demand Estimates, publicado em 11 de Abril de 2023.

Adicionalmente, segundo noticiado pela *Reuters*, o consumo desta *commodity* na Índia (o segundo maior consumidor do mundo) poderá minorar em 2,20% para 31,10 milhões de fardos na campanha agrícola 2022-2023, face à campanha anterior.

O relatório do Banco Mundial<sup>7</sup> prevê que o preço do algodão minore mais de 23,00% em 2023. Todavia, esta entidade perspectiva um ligeiro aumento em 2024, devido à redução das plantações nos principais países produtores, como os EUA.

#### Evolução dos preços do Açúcar e Algodão



Fonte: World Bank Commodity Price Data (The Pink Sheet) publicado em 2 de Maio de 2023.

Durante o mês de Abril, o preço médio do **trigo** apreciou em 2,25% para USD 378,18 por tonelada métrica, impellido pelas perspectivas de redução da oferta, na sequência dos crescentes receios em torno do acordo que garante um corredor comercial seguro para as exportações de cereais a partir do Mar Negro.

Em face das conversações em curso, a Rússia reiterou suas declarações de que não prolongará o acordo para além de 18 de Maio, caso os Estados ocidentais não levarem as sanções impostas ao país.<sup>8</sup>

Contudo, a apreciação do preço da *commodity* em alusão foi limitada, por um lado, pelo aumento da produção nos EUA, na sequência da expansão da área de plantação do trigo em cerca de 9,00% no inverno passado (o nível máximo de oito anos) e da ocorrência de chuvas, que amainaram as preocupações com a seca. E por outro lado, pela estimativa de que a colheita de trigo na Rússia (o maior exportador do mundo) poderá atingir os 78,00 milhões de toneladas em 2023, abaixo do nível máximo registado no ano passado, todavia historicamente elevada.

A cotação média do **arroz** apreciou em 5,25% para USD 501 por tonelada métrica, impulsionada pelas perspectivas de menor oferta e por

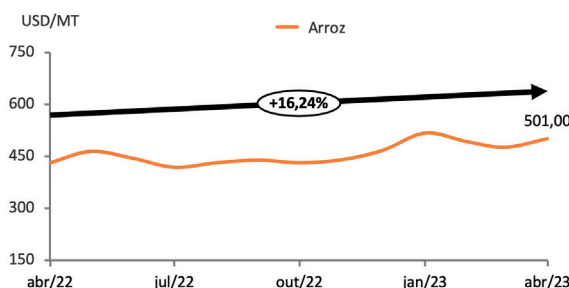
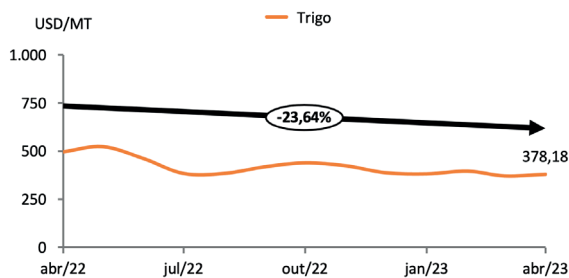
<sup>7</sup>Commodity Markets Outlook, publicado no dia 27 de Abril de 2023.

<sup>8</sup>Refira-se que, no dia 17 de Maio de 2023, a Rússia prorrogou por 60 dias o acordo que garante a exportação de cereais a partir do Mar Negro, facto que poderá incrementar a oferta de trigo.

uma maior procura. No relatório de Abril<sup>9</sup>, o Departamento de Agricultura dos EUA reviu em baixa a produção mundial em 400,00 mil de toneladas, para 509,40 milhões de toneladas, devido às estimativas de redução da produção por parte da Indonésia, Brasil e Iraque. Refira-se que parte da redução da produção desta *commodity* resulta do conflito entre a Rússia e a Ucrânia, bem como das temperaturas adversas registadas nos países produtores de arroz como a China e o Paquistão.

Adicionalmente, de acordo com a *Food and Agriculture Organization*<sup>10</sup>, o preço da *commodity* em alusão foi fortalecido pelo aumento da procura por parte de compradores asiáticos.

#### Evolução dos preços do Trigo e Arroz



Fonte: World Bank Commodity Price Data (The Pink Sheet) publicado em 2 de Maio de 2023.

**Linha BCI Eco Ambiental**

# AS ENERGIAS RENOVÁVEIS VEM DAQUI

Aposta no desenvolvimento sustentável com a Linha de Crédito BCI Eco Ambiental, criada para particulares e empresas que queiram investir em energias renováveis e aumentar a eficiência energética, com uma taxa de juro fixa de 15,00% TAE e um período de carência de um ano.

**BCI**  
É daqui.

[fb.com/bciomeubanco](http://fb.com/bciomeubanco)

<sup>9</sup>World Agricultural Supply and Demand Estimates, publicado em 11 de Abril de 2023.

<sup>10</sup>No mês de Abril, o Índice de Preços dos Alimentos acelerou para 127,2 pontos, 0,6% acima do nível registado em Março.

**Aviso:** O Relatório de Mercado de *Commodities* é uma publicação mensal elaborada pelo Gabinete de Gestão e Análise do BCI, que contém informações e opiniões procedentes de fontes consideradas fiáveis, mas a sua precisão não pode ser totalmente garantida.

Este documento tem um objectivo meramente informativo, pelo que o BCI, na pessoa dos seus colaboradores, não se responsabiliza, em nenhuma situação, pelo uso que possa ser feito do mesmo. As opiniões e as estimativas expressas reflectem a perspectiva dos autores e podem sofrer alterações sem notificação prévia.

É permitida a reprodução parcial do relatório em apreço sempre que a fonte for citada de forma adequada.



**fala  
daki**

**800 224 224**

Linha gratuita em território nacional

**+258 21 224 224**

Chamadas Internacionais

Atendimento 24h todos os dias